

**UCHWAŁA NR LII/1243/2019
ZARZĄDU WOJEWÓDZTWA LUBELSKIEGO**

z dnia 25 czerwca 2019 r.

**w sprawie zatwierdzenia rocznego sprawozdania finansowego
Muzeum Nadwiślańskiego w Kazimierzu Dolnym za 2018 rok**

Na podstawie art. 41 ust. 2 pkt. 6 ustawy z dnia 5 czerwca 1998 r. o samorządzie województwa (Dz. U. z 2019 r. poz. 512) oraz art. 53 ust. 1 ustawy z dnia 29 września 1994 r. o rachunkowości (Dz. U. z 2019 r. poz. 351), w związku z art. 29 ust. 5 ustawy z dnia 25 października 1991 o organizowaniu i prowadzeniu działalności kulturalnej (Dz. U. z 2018 r. poz. 1983, z późn. zm.), Zarząd Województwa Lubelskiego uchwala, co następuje:

§ 1. Zatwierdza się roczne sprawozdanie finansowe za 2018 rok Muzeum Nadwiślańskiego w Kazimierzu Dolnym składające się z:

- 1) bilansu sporządzonego na dzień 31 grudnia 2018 r., którego suma bilansowa po stronie aktywów i pasywów wynosi 17.457.479,82 zł,
- 2) rachunku zysku i strat za okres od 1 stycznia 2018 r. do 31 grudnia 2018 r., zamykającego się stratą netto w kwocie 122.090,57 zł,
- 3) zestawienia zmian w kapitale (funduszu) własnym sporządzonego za okres od 1 stycznia 2018 r. do 31 grudnia 2018 r.,
- 4) informacji dodatkowej.

§ 2. Wykazana strata netto w wysokości 122.090,57 zł pokryta zostanie z funduszu rezerwowego.


§ 3. Wykonanie uchwały powierza się Marszałkowi Województwa Lubelskiego.

§ 4. Uchwała wchodzi w życie z dniem podjęcia.

Wicemarszałek


Dariusz Stefaniuk

Marszałek Województwa


Jarosław Stawiarski



KO-BILANS
BIURO BIEGLYCH REWIDENTÓW

Biuro Biegłych Rewidentów „Eko-Bilans” Sp. z o.o.

**SPRAWOZDANIE
NIEZALEŻNEGO BIEGŁEGO REWIDENTA
Z BADANIA ROCZNEGO SPRAWOZDANIA
FINANSOWEGO MUZEUM NADWIŚLAŃSKIEGO
W KAZIMIERZU DOLNYM
ZA ROK 2018**

Biuro Biegłych Rewidentów „Eko-Bilans” Sp. z o.o.
90-248 Łódź, ul. P.O.W. 29/3

tel. 042 631 95 36, faks 042 631 98 66
e-mail: office@eko-bilans.com.pl www.eko-bilans.com.pl

Sąd Rejonowy dla Łodzi-Śródmieścia, XX Wydział Krajowego Rejestru Sądowego,
nr KRS: 203963, nr NIP: 725-000-53-67,
wysokość kapitału zakładowego: 50 000,00 zł



BIURO BIEGŁYCH REWIDENTÓW

Biuro Biegłych Rewidentów „Eko-Bilans” Sp. z o.o.

SPRAWOZDANIE NIEZALEŻNEGO BIEGŁEGO REWIDENTA Z BADANIA ROCZNEGO SPRAWOZDANIA FINANSOWEGO

Dla: Zarządu Województwa Lubelskiego
oraz Dyrektora Muzeum Nadwiślańskiego w Kazimierzu Dolnym

Sprawozdanie z badania rocznego sprawozdania finansowego

Opinia

Przeprowadziliśmy badanie rocznego sprawozdania finansowego Muzeum Nadwiślańskiego w Kazimierzu Dolnym przy ul. Rynek 19, 24-220 Kazimierz Dolny, na które składają się:

1. bilans sporządzony na dzień 31.12.2018 roku, który po stronie aktywów i pasywów zamyka się sumą **17 457 479,82 zł**
2. rachunek zysków i strat za rok obrotowy od 01.01.2018 roku do 31.12.2018 roku wykazujący stratę netto w wysokości **122 090,57 zł**
3. zestawienie zmian w kapitale (funduszu) własnym za rok obrotowy od 01.01.2018 roku do 31.12.2018 roku wykazujące zmniejszenie funduszu o kwotę **122 090,57 zł**
4. rachunek przepływów pieniężnych za rok obrotowy od 01.01.2018 r. do 31.12.2018 r. wykazujący zmniejszenie stanu środków pieniężnych o kwotę **1 944 887,96 zł**
5. oraz informacja dodatkowa zawierająca wprowadzenie do sprawozdania finansowego i dodatkowe informacje i objaśnienia („sprawozdanie finansowe”).

Biuro Biegłych Rewidentów „Eko-Bilans” Sp. z o.o.
90-248 Łódź, ul. P.O.W. 29/3

tel. 042 631 95 36, faks 042 631 98 66
e-mail: office@eko-bilans.com.pl www.eko-bilans.com.pl

Sąd Rejonowy dla Łodzi-Śródmieścia, XX Wydział Krajowego Rejestru Sądowego,
nr KRS: 203963, nr NIP: 725-000-53-67,
wysokość kapitału zakładowego: 50 000,00 zł

Naszym zdaniem, załączone sprawozdanie finansowe:

- przedstawia rzetelny i jasny obraz sytuacji majątkowej i finansowej Muzeum Nadwiślańskiego w Kazimierzu Dolnym na dzień 31 grudnia 2018 r. oraz jego wyniku finansowego i przepływów pieniężnych za rok obrotowy zakończony w tym dniu zgodnie z mającymi zastosowanie przepisami ustawy z dn. 29 września 1994 r. o rachunkowości („Ustawa o rachunkowości” - Dz. U. z 2019 r., poz. 351 z późn. zm.) oraz przyjętymi zasadami (polityką) rachunkowości,
- jest zgodne co do formy i treści z obowiązującymi Muzeum Nadwiślańskie w Kazimierzu Dolnym przepisami prawa oraz statutem Muzeum;
- zostało sporządzone na podstawie prawidłowo prowadzonych ksiąg rachunkowych zgodnie z przepisami rozdziału 2 Ustawy o rachunkowości.

Podstawa opinii

Nasze badanie przeprowadziliśmy zgodnie z Krajowymi Standardami Badania w brzmieniu Międzynarodowych Standardów Badania przyjętymi uchwałą nr 2041/37a/2018 Krajowej Rady Biegłych Rewidentów z dnia 5 marca 2018 r. w sprawie krajowych standardów wykonywania zawodu oraz § 1 ust. 1 pkt 7, 24, 29 do 32 i 34 uchwały nr 3430/52a/2019 Krajowej Rady Biegłych Rewidentów z dnia 21 marca 2019 r. w sprawie krajowych standardów badania oraz innych dokumentów („KSB”) a także stosownie do ustawy z dnia 11 maja 2017 r. o biegłych rewidentach, firmach audytorskich oraz nadzorze publicznym („Ustawa o biegłych rewidentach” - Dz. U. z 2017, poz. 1089 z późn. zm.). Nasza odpowiedzialność zgodnie z tymi standardami została dalej opisana w sekcji naszego sprawozdania *Odpowiedzialność biegłego rewidenta za badanie sprawozdania finansowego*.

Jesteśmy niezależni od Muzeum Nadwiślańskiego w Kazimierzu Dolnym zgodnie z Kodeksem etyki zawodowych księgowych Międzynarodowej Federacji Księgowych („Kodeks IFAC”) przyjętym uchwałą Krajowej Rady Biegłych Rewidentów nr 2042/38/2018 z dnia 13 marca 2018 r. w sprawie zasad etyki zawodowej biegłych rewidentów oraz z innymi wymogami etycznymi, które mają zastosowanie do badania sprawozdań finansowych w Polsce. Wypełniliśmy nasze inne obowiązki etyczne zgodnie z tymi wymogami i Kodeksem IFAC. W trakcie przeprowadzania badania kluczowy biegły rewident oraz firma audytorska pozostali niezależni od Muzeum Nadwiślańskiego w Kazimierzu Dolnym zgodnie z wymogami niezależności określonymi w Ustawie o biegłych rewidentach.

Uważamy, że dowody badania, które uzyskaliśmy są wystarczające i odpowiednie, aby stanowić podstawę dla naszej opinii.

Odpowiedzialność Dyrektora za sprawozdanie finansowe

Dyrektor Muzeum Nadwiślańskiego w Kazimierzu Dolnym jest odpowiedzialny za sporządzenie, na podstawie prawidłowo prowadzonych ksiąg rachunkowych, sprawozdania finansowego, które przedstawia rzetelny i jasny obraz sytuacji majątkowej i finansowej i wyniku finansowego Muzeum Nadwiślańskiego w Kazimierzu Dolnym zgodnie z przepisami Ustawy o rachunkowości, przyjętymi zasadami (polityką) rachunkowości oraz z obowiązującymi Muzeum przepisami prawa i statutem, a także za kontrolę wewnętrzną, którą Dyrektor uznaje za niezbędną aby umożliwić sporządzenie sprawozdania finansowego niezawierającego istotnego zniekształcenia spowodowanego oszustwem lub błędem.

Sporządzając sprawozdanie finansowe Dyrektor Muzeum Nadwiślańskiego w Kazimierzu Dolnym jest odpowiedzialny za ocenę zdolności Muzeum do kontynuowania działalności, ujawnienie, jeżeli ma to zastosowanie, spraw związanych z kontynuacją działalności oraz za przyjęcie zasady kontynuacji działalności jako podstawy rachunkowości, z wyjątkiem sytuacji kiedy Dyrektor albo zamierza dokonać likwidacji Muzeum Nadwiślańskiego w Kazimierzu Dolnym, albo zaniechać prowadzenia działalności albo nie ma żadnej realnej alternatywy dla likwidacji lub zaniechania działalności.

Dyrektor Muzeum Nadwiślańskiego w Kazimierzu Dolnym jest zobowiązany do zapewnienia, aby sprawozdanie finansowe spełniało wymagania przewidziane w Ustawie o rachunkowości.

Odpowiedzialność biegłego rewidenta za badanie sprawozdania finansowego

Naszymi celami są uzyskanie racjonalnej pewności czy sprawozdanie finansowe jako całość nie zawiera istotnego zniekształcenia spowodowanego oszustwem lub błędem oraz wydanie sprawozdania z badania zawierającego naszą opinię. Racjonalna pewność jest wysokim poziomem pewności ale nie gwarantuje, że badanie przeprowadzone zgodnie z KSB zawsze wykryje istniejące istotne zniekształcenie. Zniekształcenia mogą powstawać na skutek oszustwa lub błędu i są uważane za istotne, jeżeli można racjonalnie oczekiwać, że pojedynczo lub łącznie mogłyby wpłynąć na decyzje gospodarcze użytkowników podjęte na podstawie tego sprawozdania finansowego.

Zakres badania nie obejmuje zapewnienia co do przyszłej rentowności Muzeum Nadwiślańskiego w Kazimierzu Dolnym ani efektywności lub skuteczności prowadzenia spraw Muzeum przez jego Dyrektora obecnie lub w przyszłości.

Podczas badania zgodnego z KSB stosujemy zawodowy osąd i zachowujemy zawodowy sceptycyzm, a także:

- identyfikujemy i oceniamy ryzyka istotnego zniekształcenia sprawozdania finansowego spowodowanego oszustwem lub błędem, projektujemy i przeprowadzamy procedury badania odpowiadające tym ryzykom i uzyskujemy dowody badania, które są wystarczające i odpowiednie, aby stanowić podstawę dla naszej opinii. Ryzyko niewykrycia istotnego zniekształcenia wynikającego z oszustwa jest większe niż tego wynikającego z błędem, ponieważ oszustwo może dotyczyć zmywy, fałszerstwa, celowych pominięć, wprowadzenia w błąd lub obejścia kontroli wewnętrznej;
- uzyskujemy zrozumienie kontroli wewnętrznej stosownej dla badania w celu zaprojektowania procedur badania, które są odpowiednie w danych okolicznościach, ale nie w celu wyrażenia opinii na temat skuteczności kontroli wewnętrznej Muzeum Nadwiślańskiego w Kazimierzu Dolnym;
- oceniamy odpowiedniość zastosowanych zasad (polityki) rachunkowości oraz zasadność szacunków księgowych oraz powiązanych ujawnień dokonanych przez Dyrektora Muzeum;
- wyciągamy wniosek na temat odpowiedniości zastosowania przez Dyrektora Muzeum zasady kontynuacji działalności jako podstawy rachunkowości oraz, na podstawie uzyskanych dowodów badania, czy istnieje istotna niepewność związana ze zdarzeniami lub warunkami, która może poddawać w znaczącą wątpliwość zdolność Instytucji kultury do kontynuacji działalności. Jeżeli dochodzimy do wniosku, że istnieje istotna niepewność, wymagane jest od nas zwrócenie uwagi w naszym sprawozdaniu biegłego rewidenta na powiązane ujawnienia w sprawozdaniu finansowym lub, jeżeli takie ujawnienia są nieadekwatne, modyfikujemy naszą opinię. Nasze wnioski są oparte na dowodach badania uzyskanych do dnia sporządzenia naszego sprawozdania biegłego rewidenta, jednakże przyszłe zdarzenia lub warunki mogą spowodować, że Instytucja kultury zaprzestanie kontynuacji działalności;
- oceniamy ogólną prezentację, strukturę i zawartość sprawozdania finansowego, w tym ujawnienia, oraz czy sprawozdanie finansowe przedstawia będące ich podstawą transakcje i zdarzenia w sposób zapewniający rzetelną prezentację.

Inne informacje, w tym sprawozdanie z działalności

Muzeum Nadwiślańskie w Kazimierzu Dolnym nie jest zobowiązane do sporządzenia sprawozdania z działalności.

Kluczowym biegłym rewidentem odpowiedzialnym za badanie, którego rezultatem jest niniejsze sprawozdanie niezależnego biegłego rewidenta, jest Wojciech Pisarski.

Wojciech Pisarski

*Biegły rewident
Nr ewid 10103*

Signed by /
Podpisano przez:

Biegły Rewident nr
ewid. 10103

Date / Data: 2019-
06-13 15:52

*Kluczowy biegły rewident przeprowadzający badanie
w imieniu*

Biura Biegłych Rewidentów

„EKO-BILANS” Sp. z o.o.

90-248 Łódź, ul. P.O.W. 29/3

Wpis na liście firm audytorskich pod nr 64,

Uchwałą KRBR nr 94/50/95 z dnia 07.02.1995 r.

Łódź, 13 czerwca 2019 r.



Muzeum Nadwiślańskie
w Kazimierzu Dolnym

WPROWADZENIE DO SPRAWOZDANIA FINANSOWEGO MUZEUM NADWIŚLAŃSKIEGO W KAZIMIERZU DOLNYM ZA ROK 2018

1. Nazwa jednostki, adres siedziby, przedmiot działalności

Nazwa: Muzeum Nadwiślańskie w Kazimierzu Dolnym

Adres: 24-120 Kazimierz Dolny ul. Rynek 19

NIP: 716 22-70-928

Regon: 000278043

Muzeum Nadwiślańskie w Kazimierzu Dolnym jest samorządową instytucją kultury działającą w oparciu o Ustawy:

- z dnia 21 listopada 1996 r. „O muzeach” (Dz. U. z 2017 r. poz.972 poz.1086, poz 60 oraz Dz.U. z 2018 r. poz.369);

- z dnia 25 października 1991 r. „O organizowaniu i prowadzeniu działalności kulturalnej” (Dz. U. z 2017 r. poz.862 oraz z 2018 r. poz. 152);

- z dnia 23 lipca 2003 r. o ochronie zabytków i opiece nad zabytkami (Dz. U. z 2017 r. poz.2187 oraz z 2018 r. poz. 10)

- z dnia 5 czerwca 1998 r. o samorządzie województwa (Dz. U. z 2017 r. poz. 2096 oraz 2018 r. poz. 130),

oraz statut nadany przez Urząd Marszałkowski Województwa Lubelskiego w Lublinie uchwałą

Nr XXXIX/520/2018 Sejmiku Województwa Lubelskiego z dnia 19 marca 2018 r. w sprawie nadania statutu Muzeum Nadwiślańskiemu w Kazimierzu Dolnym.

Muzeum jest wpisane do Państwowego Rejestru Muzeów prowadzonego przez ministra właściwego do spraw kultury i ochrony dziedzictwa narodowego pod numerem PRM/37/98.

Muzeum jest wpisane do Rejestru Instytucji Kultury prowadzonego przez Województwo Lubelskie pod numerem RIK 03.

Nadzór nad działalnością sprawuje organizator – Urząd Marszałkowski Województwa Lubelskiego.

Muzeum prowadzi działalność w szczególności przez:

- pozyskiwanie zabytków i materiałów dokumentacyjnych w statutowo określonym zakresie pozyskiwanych w drodze zakupów, przyjmowania darowizn, zapisów, przekazów i depozytów oraz w drodze badań terenowych,
 - katalogowanie i naukowe opracowywanie zgromadzonych zbiorów i obiektów architektury,
 - przechowywanie gromadzonych zabytków w warunkach zapewniających im właściwy stan zachowania i bezpieczeństwo oraz magazynowanie ich w sposób dostępny dla celów naukowych,
 - zabezpieczenie i konserwację zbiorów, a także będących w użytkowaniu Muzeum obiektów architektury i budownictwa oraz w miarę możliwości – zabezpieczenie stanowisk archeologicznych i innych ruchomych obiektów` kultury materialnej i przyrody,
 - urządzenie wystaw stałych i czasowych,
 - organizowanie badań i ekspedycji naukowych w zakresie wynikającym z działalności Muzeum,
 - prowadzenie działalności edukacyjnej,
 - udostępnienie zbiorów do celów naukowych i edukacyjnych,
 - zapewnienie właściwych warunków zwiedzania oraz korzystania ze zbiorów i zgromadzonych informacji,
 - prowadzenie działalności wydawniczej w zakresie wynikającym z działalności Muzeum,
 - popieranie i prowadzenie działalności artystycznej i upowszechniającej kulturę poprzez m.in. organizowanie koncertów, szkoleń, sesji, spotkań autorskich, pokazów filmowych i multimedialnych oraz innych przedsięwzięć,
 - współpracę z polskimi i zagranicznymi muzeami, administracją rządową i samorządową, organizacjami pozarządowymi, instytucjami kultury, a także innymi osobami prawnymi, jednostkami organizacyjnymi nie posiadającymi osobowości prawnej oraz osobami fizycznymi.
- Muzeum gromadzi zbiory z zakresu działania Muzeum w tym m.in.:
- malarstwo, grafikę i rysunek,
 - złotnictwo dawne i współczesne,
 - ceramikę i rzeźbę,

- dokumenty w tym dokumenty kartograficzne,
- archiwalia i materiały dokumentacyjne dotyczące Kazimierza Dolnego i okolic,
- fotografie, książki, katalogi,
- opracowania naukowe,
- medale, odznaczenia i sztandary,
- przedmioty codziennego użytku, elementy wyposażenia wnętrz i rzemiosło artystyczne,
- okazy przyrodnicze w tym okazy geologiczne i okazy fauny i flory z obszaru Małopolskiego Przełomu Wisły,
- zabytki archeologiczne z terenu Kazimierza Dolnego i okolic w szczególności zabytki związane z kulturą materialną wczesnego średniowiecza.

2. Okres objęty sprawozdaniem

Sprawozdanie finansowe zostało sporządzone za rok obrotowy rozpoczynający się 01 stycznia 2018 roku i kończący się 31 grudnia 2018 roku.

3. Zakres sprawozdania

Sprawozdanie finansowe Muzeum Nadwiślańskiego w Kazimierzu Dolnym za 2018 rok jest sprawozdaniem jednostkowym.

4. Podstawa sporządzenia sprawozdania finansowego

Sprawozdanie finansowe jest sporządzone zgodnie z ustawą z dnia 29 września 1994 roku o rachunkowości z uwzględnieniem zasad szczególnych określonych w ustawie z dnia 25 października 1991 r. „O organizowaniu i prowadzeniu działalności kulturalnej” (Dz. U. z 2016 r. poz. 1047 i 2255 oraz D.U. Z 2016 r. poz. 61)

5. Założenie kontynuacji działalności

Sprawozdanie finansowe zastało sporządzone przy założeniu kontynuowania działalności w dającej się przewidzieć przyszłości, w nie zmniejszonym istotnie zakresie. Nie istnieją również okoliczności wskazujące na zagrożenie kontynuowania działalności.

6. Omówienie przyjętych zasad rachunkowości

Rachunkowość Muzeum Nadwiślańskiego w Kazimierzu Dolnym prowadzona jest na zasadach określonych w ustawie o rachunkowości i innych przepisach powszechnie obowiązujących, z uwzględnieniem zasad szczególnych, określonych w ustawie dnia 29 września 1994 roku o rachunkowości z uwzględnieniem zasad szczególnych określonych w ustawie z dnia 25 października 1991 r. „O organizowaniu i prowadzeniu działalności kulturalnej” (Dz. U. z 2012 r. poz. 406 oraz 2014 r. poz. 423) oraz polityce rachunkowości Muzeum Nadwiślańskiego.

Zgodnie z wyżej wymienionymi przepisami Muzeum Nadwiślańskie w Kazimierzu Dolnym:

- rzeczowe składniki majątku ujmuje w księgach rachunkowych, amortyzuje i wycenia według zasad określonych ustawą o rachunkowości. Amortyzacja środków trwałych oraz wartości niematerialnych i prawnych, dokonywana jest z uwzględnieniem stawek odpowiadających okresowi ich ekonomicznej używalności,
- zbiory biblioteczne niezależnie od wartości początkowej podlegają odpisom umorzeniowym w miesiącu wydania zbiorów do używania w koszty w pełnej wysokości.

7. Wycena aktywów i pasywów

- Wartości niematerialne i prawne ewidencjonowane są w cenach nabycia,
- Środki trwałe zakupione wyceniane są w cenach nabycia, a wytworzone po kosztach ich wytworzenia,
 - Zakup muzealiów wycenia się w cenach nabycia, a otrzymane dary w wartości rynkowej,
 - Zakup zbiorów bibliotecznych wycenia się w cenie nabycia, a otrzymane dary w wartości rynkowej,
- Środki trwałe w budowie wycenia się w wysokości ogółu kosztów pozostających w bezpośrednim związku z ich nabyciem lub wytworzeniem,
- Odpisy umorzeniowe od poszczególnych środków trwałych oraz wartości niematerialnych i prawnych ustala się metodą liniową według stawek określonych dla celów podatkowych w równych

ratach miesięcznych. Środki trwałe oraz wartości niematerialne i prawne o wartości do 3 500,00 zł amortyzuje się jednorazowo w miesiącu przyjęcia do użytkowania.

Wycena bilansowa uwzględnia dokonane odpisy umorzeniowe.

- Aktywa finansowe występujące w jednostce wycenia się w cenie nabycia,
- Pozostałe składniki majątku wyceniane są według zasad określonych w art.28 ust.1 i art.35 ustawy o rachunkowości.
- Należności wyceniane są w kwotach wymagających zapłaty. Należności (długo i krótkoterminowe), podlegają aktualizacji w przypadku powstania zagrożenia nieściągalnością.
- Fundusze własne ujmuje się księgach rachunkowych w wartości nominalnej według ich rodzajów i zasad określonych przepisami prawa.
- Zobowiązania wycenia się na dzień bilansowy w kwocie wymagającej zapłaty. Do zobowiązań krótkoterminowych zaliczono wszystkie zobowiązania z tytułu dostaw i usług oraz te, których termin zapłaty upływa w ciągu 12 miesięcy od dnia bilansowego.
- Ewidencja kosztów działalności prowadzona jest w układzie rodzajowym, a rachunek zysków i strat prezentowany jest w wariantcie porównawczym. Przychody ze sprzedaży obejmują niewątpliwie należne lub uzyskane kwoty ze sprzedaży towarów i usług. Na wynik finansowy wpływają ponadto:
 - pozostałe przychody i koszty operacyjne pośrednio związane z działalnością podstawową operacyjną,
 - koszty finansowe.

W 2018 roku Muzeum Nadwiślańskie w Kazimierzu Dolnym nie tworzyło rezerw na „przyszłe świadczenia wobec nieznanymi osób, których kwotę można oszacować, mimo, że data powstania zobowiązania nie jest jeszcze znana” (art.39 ust.2 pkt.2 Ustawy o Rachunkowości – Dz.U.463 poz.393 ze zmianami).

Utworzenie rezerwy nie ma w przypadku Muzeum Nadwiślańskiego w Kazimierzu Dolnym ekonomicznego uzasadnienia. Kontynuacja działalności nie jest zagrożona. Muzeum co roku ponosi tego rodzaju koszty jedynie przesunięte w czasie, co zapewnia kompletność kosztów i nie narusza zasady współmierności. Stabilna sytuacja kadrowa nie daje podstaw do sądu, że w 2018 roku i latach następnych znaczna liczba pracowników przejdzie na emeryturę. Takich przypadków jest 1 lub dwa rocznie i są one z góry znane. Należne pracownikom świadczenia wraz z pochodnymi są corocznie ujmowane w Planie Przychodów i Kosztów składanym do organu stanowiącego, poprzez przyznane dotacje ich wypłata jest gwarantowana przez Budżet Państwa. Zniekształcenie wyniku finansowego i zobowiązań jest więc nieistotne.

W 2018 roku Muzeum Nadwiślańskie podlegało kontrolom:


Urząd Marszałkowski Województwa Lubelskiego – ocena funkcjonowania systemu kontroli arządczej,

Urząd Marszałkowski Województwa Lubelskiego – ocena warunków pracy i BHP,

- Urząd Marszałkowski Województwa Lubelskiego - kontrola trwałości projektu „Odbudowa Muzeum Sztuki Złotniczej w Kazimierzu Dolnym” realizowanego w ramach RPO WL.

Kazimierz Dolny, dnia 31.05.2019 r.

Główny Księgowy


Danuta Kisiel

p.o. Dyrektora Muzeum 2


Danuta Olesiuk



Muzeum Nadwiślańskie
w Kazimierzu Dolnym

ul. Rynek 19, 24-120 Kazimierz Dolny
tel. +48 81 881 02 88, tel. faks +48 81 881 02 77
e-mail: sekretariat@mnkd.pl, www.mnkd.pl

MNKD II./3011/2/2019

Kazimierz Dolny dnia 31.05.2019 r.

**URZĄD MARSZAŁKOWSKI
WOJEWÓDZTWA LUBELSKIEGO
DEPARTAMENT EDUKACJI
KULTURY I DZIEDZICTWA NARODOWEGO
UL. ARTURA GROTTGERA 4
20-029 LUBLIN**


Muzeum Nadwiślańskie w Kazimierzu Dolnym w załączeniu przedkłada korektę sprawozdania finansowego za 2018 rok.

Załączniki:

1. Wprowadzenie do sprawozdania finansowego
2. Bilans
3. Rachunek Zysków i Strat
4. Informacja dodatkowa do bilansu
5. Zestawienie zmian w kapitale
6. Rachunek przepływów pieniężnych
7. Sprawozdanie z inwentaryzacji sald

p.o. Dyrektora Muzeum 2


Danuta Olszka

Wystano dnia 04.06.2019r.
L. dz. 502
podpis  240

MUZEUM NADWIŚLAŃSKIE
w Kazimierzu Dolnym
ul. Rynek 19
24-120 Kazimierz Dolny
NIP 716-22-70-928
Regon 000278043

BILANS
na dzień 31.12.2018

		AKTYWA	
		Stan za okres	
		31-12-2017	31.12.2018
A.	Aktywa trwałe (art. 3 ust. 1 pkt 13)		
I.	Wartości niematerialne i prawne (art. 3 ust. 1 pkt 14, art. 33)	13 120 218,20	16 177 488,92
1.	Koszty zakończonych prac rozwojowych (art. 33 ust. 2)		0,00
2.	Wartość firmy (art. 33 ust. 4)	0,00	
3.	Inne wartości niematerialne i prawne		
4.	Zaliczki na wartości niematerialne i prawne		
II.	Rzeczowe aktywa trwałe		
1.	Środki trwałe (art. 3 ust. 1 pkt 15)	13 120 218,20	16 177 488,92
	a) grunty własne (w tym prawo wieczystego użytkowania gruntów)	12 226 056,01	11 872 176,56
	b) budynki, lokale i obiekty inżynierii lądowej i wodnej	1 700 001,20	1 700 001,20
	c) urządzenia techniczne i maszyny	8 554 619,60	8 270 931,17
	d) środki transportu	210 795,83	166 071,01
	e) inne środki trwałe	488,54	25 740,00
2.	Środki trwałe w budowie (art. 3 ust. 1 pkt 16)	1 760 150,84	1 709 433,18
3.	Zaliczki na środki trwałe w budowie	894 162,19	4 305 312,36
III.	Należności długoterminowe		
1.	Od jednostek powiązanych	0,00	0,00
2.	Od pozostałych jednostek, w których jednostka posiada zaangażowanie w kapitale	0,00	0,00
3.	Od pozostałych jednostek		
IV.	Inwestycje długoterminowe (art. 3 ust. 1 pkt 17)		
1.	Nieruchomości	0,00	0,00
2.	Wartości niematerialne i prawne	0,00	0,00
3.	Długoterminowe aktywa finansowe	0,00	0,00
	a) w jednostkach powiązanych	0,00	0,00
	- udziały i akcje		
	- inne papiery wartościowe		
	- udzielone pożyczki		
	- inne długoterminowe aktywa finansowe		
	b) w pozostałych jednostkach, w których jednostka posiada zaangażowanie w kapitale	0,00	0,00
	- udziały i akcje		
	- inne papiery wartościowe		
	- udzielone pożyczki		
	- inne długoterminowe aktywa trwałe		
	c) w pozostałych jednostkach, w których jednostka posiada zaangażowanie w kapitale	0,00	0,00
	- udziały i akcje		
	- inne papiery wartościowe		
	- udzielone pożyczki		
	- inne długoterminowe aktywa trwałe		
4.	Inne inwestycje długoterminowe		
V.	Długoterminowe rozliczenia międzyokresowe		
1.	Aktywa z tytułu odroczonego podatku dochodowego (art. 37)	0,00	0,00
2.	Inne rozliczenia międzyokresowe	0,00	0,00
B.	Aktywa obrotowe (art. 3 ust. 1 pkt 18)		
		2 564 474,32	1 279 990,90

I.	Zapasy		
1.	Materiały	179 548,52	129 188,62
2.	Półprodukty i produkty w toku	179 548,52	129 188,62
3.	Produkty gotowe	0,00	0,00
4.	Towary	0,00	0,00
5.	Zaliczki na dostawy i usługi	0,00	0,00
II.	Należności krótkoterminowe (art. 3 ust. 1 pkt. 18c)		
1.	Należności od jednostek powiązanych	185 465,93	890 095,64
	a) z tytułu dostaw i usług o okresie spłaty:	0,00	0,00
	- do 12 m-cy	0,00	0,00
	- powyżej 12 m-cy		
	b) inne		
2.	Należności od pozostałych jednostek, w których jednostka posiada zaangażowanie w kapitale	0,00	0,00
	a) z tytułu dostaw i usług o okresie spłaty:	0,00	0,00
	- do 12 m-cy	0,00	0,00
	- powyżej 12 m-cy		
	b) inne		
3.	Należności od pozostałych jednostek		
	a) z tytułu dostaw i usług o okresie spłaty:	185 465,93	890 095,64
	- do 12 m-cy	26 560,57	37 648,66
	- powyżej 12 m-cy	26 560,57	37 648,66
	b) z tytułu podatków, dotacji, ceł, ubezpieczeń społecznych i zdrowotnych oraz innych świadczeń publicznoprawnych		
	c) inne	147 445,07	840 870,13
	d) dochodzone na drodze sądowej	11 460,29	11 576,85
		0,00	0,00
III.	Inwestycje krótkoterminowe (art. 3 ust. 1 pkt 17 i 18b)		
1.	Krótkoterminowe aktywa finansowe	2 193 657,07	248 769,11
	a) w jednostkach powiązanych	2 193 657,07	248 769,11
	- udziały lub akcje	0,00	0,00
	- inne papiery wartościowe		
	- udzielone pożyczki		
	- inne krótkoterminowe aktywa finansowe		
	b) w pozostałych jednostkach		
	- udziały lub akcje	0,00	0,00
	- inne papiery wartościowe		
	- udzielone pożyczki		
	- inne krótkoterminowe aktywa finansowe		
	c) środki pieniężne i inne aktywa pieniężne		
	- środki pieniężne w kasie i na rachunkach	2 193 657,07	248 769,11
	- inne środki pieniężne	2 193 657,07	248 769,11
	- inne aktywa pieniężne (np. odsetki od lokaty terminowej)		
2.	Inne inwestycje krótkoterminowe	0,00	0,00
IV.	Krótkoterminowe rozliczenia międzyokresowe		
C.	Należne wpłaty na kapitał (fundusz) podstawowy	5 802,80	11 937,53
D.	Udziały (akcje) własne		
	AKTYWA RAZEM		
		15 684 692,52	17 457 479,82

		PASywa	
		Stan za okres	
		31-12-2017	31.12.2018
A.	Kapitał (fundusz) własny		
I.	Kapitał (fundusz) podstawowy	6 014 024,43	5 891 933,86
II.	Kapitał (fundusz) zapasowy, w tym :	5 769 579,16	5 769 579,16
	- nadwyżka wartości sprzedaży (wartości emisyjnej) nad wartością nominalną udziałów (akcji)	0,00	0,00
III.	Kapitał (fundusz) z aktualizacji wyceny, w tym :		
	- z tytułu aktualizacji wartości godziwej	0,00	0,00
IV.	Pozostałe kapitały (fundusze) rezerwowe w tym :		
	- tworzone zgodnie z umową (statutem) spółki	462 687,80	244 445,27
	- na udziały (akcje) własne	462 687,80	244 445,27
V.	Zysk (strata) z lat ubiegłych		
VI.	Zysk (strata) netto	0,00	0,00
VII.	Odpisy z zysku netto w ciągu roku obrotowego (wielkość ujemna)	-218 242,53	-122 090,57
B.	Zobowiązania (art.3 ust.1 pkt 20) i rezerwy na zobowiązania(art.3 ust.1 pkt 21, art.35d, 37)	0,00	0,00
I.	Rezerwy na zobowiązania	9 670 668,09	11 565 545,96
1.	Rezerwa z tyt. odroczonego podatku dochodowego (art. 37)	0,00	0,00
2.	Rezerwa na świadczenia emerytalne i podobne	0,00	0,00
	- długoterminowa	0,00	0,00
	- krótkoterminowa	0,00	0,00
3.	Pozostałe rezerwy	0,00	0,00
	- długoterminowe	0,00	0,00
	- krótkoterminowe	0,00	0,00
II.	Zobowiązania długoterminowe	0,00	0,00
1.	Wobec jednostek powiązanych	0,00	0,00
2.	Wobec pozostałych jednostek, w których jednostka posiada zaangażowanie w kapitale	0,00	0,00
3.	Wobec jednostek powiązanych	0,00	0,00
	a) kredyty i pożyczki		
	b) z tytułu emisji dłużnych papierów wartościowych	0,00	0,00
	c) inne zobowiązania finansowe	0,00	0,00
	d) zobowiązania wekslowe	0,00	0,00
	d) inne		
III.	Zobowiązania krótkoterminowe (art. 3 ust. 1 pkt 22)	0,00	0,00
1.	Zobowiązania wobec jednostek powiązanych	544 168,74	890 506,76
	a) z tyt. dostaw i usług, o okresie wymagalności :	0,00	0,00
	- do 12 m-cy	0,00	0,00
	- powyżej 12 m-cy	0,00	0,00
	b) inne	0,00	0,00
2.	Wobec pozostałych jednostek, w których jednostka posiada zaangażowanie w kapitale	0,00	0,00
	a) z tyt. dostaw i usług, o okresie wymagalności :	0,00	0,00
	- do 12 m-cy	0,00	0,00
	- powyżej 12 m-cy		
	b) inne		
3.	Zobowiązania wobec pozostałych jednostek	517 634,45	868 893,02
	a) kredyty i pożyczki		
	b) z tytułu emisji dłużnych papierów wartościowych	0,00	0,00
	c) inne zobowiązania finansowe	0,00	0,00
	d) z tyt. dostaw i usług, o okresie wymagalności:		
	- do 12 m-cy	510 142,75	790 825,32
	- powyżej 12 m-cy	510 142,75	790 825,32
	e) zaliczki otrzymane na dostawy i usługi	0,00	0,00
		0,00	0,00

	f) zobowiązania wekslowe	0,00	0,00
	g) z tytułu podatków, ceł, ubezpieczeń społecznych, zdrowotnych i innych tytułów	7 405,55	76 655,65
	h) z tytułu wynagrodzeń	0,00	569,25
	i) inne	86,15	842,80
4.	Fundusze specjalne	26 534,29	21 613,74
IV.	Rozliczenia międzyokresowe	9 126 499,35	10 675 039,20
1.	Ujemna wartość firmy (art. 33 ust. 4, art. 41 ust. 1 pkt. 3, art. 44b ust. 11)	0,00	0,00
2.	Inne rozliczenia międzyokresowe (art. 39 ust. 2, art. 41)	9 126 499,35	10 675 039,20
	- długoterminowe	8 905 603,67	10 424 025,89
	- krótkoterminowe	220 895,68	251 013,31
	PASYWA RAZEM	15 684 692,52	17 457 479,82

Kazimierz Dolny dn. 31-05-2019r.

Podpis sporządzającego

Dyrektor

Główny Księgowy

Danuta Kisiel
Danuta Kisiel

p.o. Dyrektora Muzeum 2

Danuta Olesiuk
Danuta Olesiuk

MUZEUM NADWIŚLAŃSKIE
w Kazimierzu Dolnym
ul. Rynek 19
24-120 Kazimierz Dolny
NIP 716-22-70-928
Regon 000278043

RACHUNEK ZYSKÓW I STRAT

(wariant porównawczy)
na dzień 31.12.2018 r.

Wyszczególnienie		Stan za okres	
		31-12-2017	31.12.2018
A.	Przychody netto ze sprzedaży produktów, towarów i materiałów, w tym :		
	- od jednostek powiązanych		
I.	Przychody netto ze sprzedaży produktów	1 109 250,80	1 328 240,76
II.	Zmiana stanu produktów (zwiększenie - wartość dodatnia, zmniejszenie - wartość ujemna)	0,00	0,00
III.	Koszt wytworzenia świadczeń na własne potrzeby jednostki	1 109 250,80	1 328 240,76
IV.	Przychody netto ze sprzedaży towarów i materiałów	0,00	0,00
B.	Koszty działalności operacyjnej		
I.	Amortyzacja	0,00	0,00
II.	Zużycie materiałów i energii	5 037 069,51	5 427 389,80
III.	Usługi obce	334 734,13	334 165,43
IV.	Podatki i opłaty, w tym:	403 749,77	440 074,72
	- podatek akcyzowy	940 770,17	1 295 374,60
V.	Wynagrodzenia	11 550,36	8 582,15
VI.	Ubezpieczenia społeczne i inne świadczenia, w tym :	0,00	0,00
	- emerytalne	2 559 606,27	2 491 889,63
VII.	Pozostałe koszty rodzajowe	565 902,00	523 467,57
VIII.	Wartość sprzedanych towarów i materiałów	52 121,99	87 248,82
C	ZYSK (STRATA) ZE SPRZEDAŻY (A-B)	168 634,82	246 586,88
D.	Pozostałe przychody operacyjne		
I.	Zysk ze zbycia niefinansowych aktywów trwałych	-3 927 818,71	-4 099 149,04
II.	Dotacje	3 730 494,06	4 047 818,35
III.	Inne przychody operacyjne	0,00	0,00
E.	Pozostałe koszty operacyjne	3 720 999,84	4 041 690,37
I.	Strata ze zbycia niefinansowych aktywów trwałych	9 494,22	6 127,98
II.	Aktualizacja wartości aktywów niefinansowych	23 088,98	69 740,27
III.	Inne koszty operacyjne	0,00	0,00
F.	Zysk/Strata z działalności operacyjnej (C+D-E)	0,00	0,00
G.	Przychody finansowe	23 088,98	69 740,27
I.	Dywidendy i udziały w zyskach, w tym:	-220 413,63	-121 070,96
	a) od jednostek powiązanych, w tym :	2 171,10	1 241,39
	- w których jednostka posiada zaangażowanie w kapitale	0,00	0,00
	b) od jednostek pozostałych, w tym :	0,00	0,00
	- w których jednostka posiada zaangażowanie w kapitale		
II.	Odsetki, w tym:		
	- od jednostek powiązanych	0,00	0,00
III.	Zysk z tytułu rozchodów aktywów finansowych, w tym:	0,00	0,00
	- w jednostkach powiązanych	0,00	0,00
IV.	Aktualizacja wartości inwestycji	0,00	0,00
V.	Inne		
H.	Koszty finansowe	0,00	0,00
		2 171,10	1 241,39
		0,00	0,00

I.	Odsetki, w tym:		
	- dla jednostek powiązanych	0,00	0,00
II.	Strata z tytułu rozchodów aktywów finansowych, w tym:		
	- w jednostkach powiązanych	0,00	0,00
III.	Aktualizacja wartości inwestycji	0,00	0,00
IV.	Inne		
I.	ZYSK (STRATA) BRUTTO (F+G-H)	0,00	0,00
J.	Podatek dochodowy	0,00	0,00
K.	Pozostałe obowiązkowe zmniejszenia zysku (zwiększenia straty)	-218 242,53	-119 829,57
L.	Zysk (strata) netto (I-J-K)	0,00	2 261,00
		0,00	0,00
		-218 242,53	-122 090,57

Kazimierz Dolny dn. 31-05.2019

Podpis sporządzającego

Główny Księgowy
Danuta Kisiel
 Danuta Kisiel

Dyrektor

p.o. Dyrektora Muzeum 3

Danuta Olesiuk
 Danuta Olesiuk

**ZESTAWIENIE ZMIAN
W KAPITALE (FUNDUSZU) WŁASNYM
za okres 01.01.2018 r. – 31.12.2018 r.**

		31-12-2017	31-12-2018
		bieżący rok obrotowy	bieżący rok obrotowy
I	Kapitał (fundusz) własny na początek okresu (BO)		
	- korekty przyjętych zasad (polityki) rachunkowości		
	- korekty błędów podstawowych		
		6 232 266,96	6 014 024,43
I a	Kapitał (fundusz) własny na początek okresu (BO), po korektach		
1.	Kapitał (fundusz) podstawowy na początek okresu	6 232 266,96	6 014 024,43
1.1.	Zmiany kapitału (funduszu) podstawowego	5 769 579,16	5 769 579,16
	a) zwiększenie (z tytułu)	0,00	0,00
	-wydania udziałów (emisji akcji)	0,00	0,00
	-		
	b) zmniejszenie (z tytułu)		
	-umorzenia udziałów (akcji)		
	-		
1.2.	Kapitał (fundusz) podstawowy na koniec okresu		
2.	Kapitał (fundusz) zapasowy na początek okresu	0,00	0,00
2.1.	Zmiana kapitału (funduszu) zapasowego		
	a) zwiększenie (z tytułu)		
	-		
	b) zmniejszenie (z tytułu)		
	-		
2.2.	Stan kapitału (funduszu) zapasowego na koniec okresu		
3.	Kapitał (fundusz) z aktualizacji wyceny na początek okresu		
3.1.	Zmiany kapitału (funduszu) z aktualizacji wyceny		
	a) zwiększenie (z tytułu)		
	-		
	b) zmniejszenie (z tytułu)		
	-		
3.2.	Kapitał (fundusz) z aktualizacji wyceny na koniec okresu		
4.	Pozostałe kapitały (fundusze) rezerwowe na początek okresu		
4.1.	Zmiany pozostałych kapitałów (funduszy) rezerwowych	0,00	0,00
	a) zwiększenie (z tytułu)		
	-		
	b) zmniejszenie (z tytułu)		
	-		
4.2.	Pozostałe kapitały (fundusze) rezerwowe na koniec okresu		
5.	Zysk (strata) z lat ubiegłych na początek okresu		
5.1.	Zysk z lat ubiegłych na początek okresu	462 687,80	244 445,27
	- zmiany przyjętych zasad (polityk) rachunkowości	462 687,80	244 445,27
	- korekty błędów		
5.2.	Zysk (strata) z lat ubiegłych na początek okresu po korektach		
	a) zwiększenie (z tytułu)	462 687,80	244 445,27

	-		
	b) zmniejszenie (z tytułu)		
	-		
5.3.	Zysk z lat ubiegłych na koniec okresu		
5.4.	Strata z lat ubiegłych na początek okresu, po korektach		
	- zmiany przyjętych zasad (polityk) rachunkowości -		
	- korekty błędów		
5.5.	Strata z lat ubiegłych na początek okresu, po korektach		
6.	Pozostałe kapitały (fundusze) rezerwowe na początek okresu		
	a) zwiększenie (z tytułu)		
	-		
	b) zmniejszenie (z tytułu)		
	-		
5.6.	Strata z lat ubiegłych na koniec okresu		
5.7.	Zysk (strata) z lat ubiegłych na koniec okresu		
6.	Wynik netto	0,00	0,00
	a) zysk netto	218 242,53	122 090,57
	b) strata netto		
	c) odpisy z zysku	218 242,53	122 090,57
II	Kapitał (fundusz) własny na koniec okresu (BZ)		
		6 014 024,43	5 891 933,86
III	Kapitał (fundusz) własny, po uwzględnieniu proponowanego podziału zysku (pokrycia straty)		

Kazimierz Dolny dn. 31-05.2019

Sporządził :

Główny Księgowy

Danuta Kisiel
Danuta Kisiel

Dyrektor

p.o. Dyrektora Muzeum 2

Danuta Olesiuk
Danuta Olesiuk

MUZEUM NADWIŚLAŃSKIE
w Kazimierzu Dolnym
ul. Rynek 19
24-120 Kazimierz Dolny
NIP 716-22-70-928
Regon 000278043

Rachunek przepływów pieniężnych (metoda pośrednia)

Wyszczególnienie		Stan za okres	
		31-12-2017	31-12-2018
A. Przepływy środków pieniężnych z działalności operacyjnej			
I.	Zysk (strata) netto		
II.	Korekty razem	-218 242,53	-122 090,57
1.	Amortyzacja	2 034 604,53	-1 588 352,78
2.	Zyski (straty) z tytułu różnic kursowych	334 734,13	334 165,43
3.	Odsetki i udziały w zyskach (dywidendy)	0,00	0,00
4.	Zysk (strata) z działalności inwestycyjnej	0,00	0,00
5.	Zmiana stanu rezerw	0,00	0,00
6.	Zmiana stanu zapasów	0,00	0,00
7.	Zmiana stanu należności	-44 158,05	50 359,90
8.	Zmiana stanu zobowiązań krótkoterminowych, z wyjątkiem pożyczek i kredytów	180 144,06	-704 629,71
9.	Zmiana stanu rozliczeń międzyokresowych	238 274,93	346 338,02
10.	Inne korekty	1 325 609,46	1 542 405,12
III.	Przepływy pieniężne netto z działalności operacyjnej (I-II)	0,00	-3 156 991,54
B. Przepływy środków pieniężnych z działalności inwestycyjnej			
I.	Wpływy		
1.	Zbycie wartości niematerialnych i prawnych oraz rzeczowych aktywów trwałych	0,00	0,00
2.	Zbycie inwestycji w nieruchomości oraz wartości niematerialne i prawne		
3.	Z aktywów finansowych, w tym:	0,00	0,00
	a) w jednostkach powiązanych	0,00	0,00
	b) w pozostałych jednostkach		
	- zbycie aktywów finansowych	0,00	0,00
	- dywidendy i udziały w zyskach		
	- spłata udzielonych pożyczek długoterminowych		
	- odsetki		
	- inne wpływy z aktywów finansowych		
4.	Inne wpływy inwestycyjne		0,00
II.	Wydatki		
1.	Nabycie wartości niematerialnych i prawnych oraz rzeczowych aktywów trwałych	236 028,05	3 411 150,17
2.	Inwestycje w nieruchomości oraz wartości niematerialne i prawne	236 028,05	3 411 150,17
3.	Na aktywa finansowe, w tym:	0,00	0,00
	a) w jednostkach powiązanych	0,00	0,00
	b) w pozostałych jednostkach		
	- nabycie aktywów finansowych	0,00	0,00
	- udzielone pożyczki długoterminowe		
4.	Inne wydatki inwestycyjne		
III.	Przepływy pieniężne netto z działalności inwestycyjnej (I-II)		
C. Przepływy środków pieniężnych z działalności finansowej			
I.	Wpływy		
1.	Wpływy netto z wydania udziałów (emisji akcji) i innych instrumentów kapitałowych oraz dopłat do kapitału	0,00	0,00
2.	Kredyty i pożyczki		
		-236 028,05	-3 411 150,17

3.	Emisja dłużnych papierów finansowych		
4.	Inne wpływy finansowe		
II.	Wydatki		
1.	Nabycie udziałów (akcji) własnych	0,00	0,00
2.	Dywidendy i inne wypłaty na rzecz właścicieli		
3.	Inne, niż wypłaty na rzecz właścicieli, wydatki z tytułu podziału zysku		
4.	Spląty kredytów i pożyczek		
5.	Wykup dłużnych papierów wartościowych		
6.	Z tytułu innych zobowiązań finansowych		
7.	Płatności zobowiązań z tytułu umów leasingu finansowego		
8.	Odsetki		
9.	Inne wydatki finansowe		
III.	Przepływy pieniężne netto z działalności finansowej (I-II)		
D.	Przepływy pieniężne netto, razem (A.III+/-B.III+/-C.III)	0,00	0,00
E.	Bilansowa zmiana stanu środków pieniężnych, w tym:		
	- zmiana stanu środków pieniężnych z tytułu różnic kursowych	1 580 333,95	-1 944 887,96
		1 580 333,95	1 944 887,96
F.	Środki pieniężne na początek okresu		
G.	Środki pieniężne na koniec okresu (F+/-D), w tym:	613 323,12	2 193 657,07
	- o ograniczonej możliwości dysponowania	2 193 657,07	248 769,11

Kazimierz Dolny 31-05-2019r.

Główny Księgowy

Danuta Kisiel
Danuta Kisiel

Dyrektor

p.o. Dyrektora Muzeum 2

Danuta Olesiuk
Danuta Olesiuk



DODATKOWE INFORMACJE I OBJAŚNIENIA DO BILANSU ZA 2018 R.

I. Dodatkowe informacje i objaśnienia do pozycji bilansowych.

1. Wyjaśnienia do bilansu.

1.1 Szczegółowy zakres zmian wartości środków trwałych, wartości niematerialnych i prawnych oraz innych składników majątku:

Nazwa grupy rodzajowej środka trwałego	Wartość brutto na 01.01.2018	Amortyzacja ogółem:	Wartość netto na 31.12.2018	W tym całkowicie umorzone na 31.12.2018	Zakup	Likwidacja	Inne zwiększenia/ Zmniejszenia	Wartość brutto na 31.12.2018
		Za rok 2018						
Grupa 0 Grunty	1 700 001,20	-	1 700 001,20	-	-	-	-	1 700 001,20
Grupa I Budynki niemieszkalne	9 709 405,46	1 907 508,00 232 203,23	1 751 851,46	99 470,71	-	50 046,00	-	9 659 359,46
Grupa I Budynki mieszkalne	95 994,46	41 626,22 1 439,92	54 368,24	-	-	-	-	95 994,46
Grupa II Obiekty inżynierii lądowej	525 356,65	53 436,84 5 447,79	464 711,47	16 641,13	-	7 208,34	-	518 148,31
Grupa III Kotły i maszyny energetyczne	36 634,36	36 634,36	0,00	36 634,36	-	-	-	36 634,36
Grupa IV Maszyny, urządzenia, aparaty	97 386,94	53 211,01 12 959,49	44 175,93	2 834,09	-	-	-	97 386,94
Grupa V Urządzenia techniczne	271 626,84	99 156,80 27 162,70	121 895,08	-	-	-	-50 574,96	221 051,88
Grupa VII Środki transportu	175 451,02	179 411,02 4 448,54	25 740,00	175 451,02	-	-	+29 700,00	205 151,02
Grupa VIII	455 011,22	382 553,83	62 735,34	163 126,97	-	4 278,05	-5 444,00	445 289,17

Narzędzia, przyrządy, wyposażenie		50 503,76						
Inne środki trwałe 0105-1 (umorz. w 100%)	492 762,96	528 454,75 35 691,79	-	528 454,75	49 621,09	13 929,30	-50 136,29	528 454,75
Dziela sztuki i eksponaty muzealne	1 646 697,84	-	1 646 697,84	-	-	-	-	1 646 697,84
Zbiory biblioteczne(umorz. w 100%)	63 240,01	63 508,76 268,75		63 508,76	75,24	-	+193,51	63 508,76
Razem środki trwałe	15 269 568,96	3 345 501,59 370 125,97	11 872 176,56	10 861 217,9	49 696,33	75 461,69	-26 125,45	15 217 678,15
Środki trwałe w budowie	894 162,19		894 162,19	-	3 411 150,17			4 305 312,36
Razem środki trwałe w budowie	894 162,19		894 162,19	-	3 411 150,17			4 305 312,36

1.2 Kwota dokonanych w trakcie roku obrotowego odpisów aktualizujących wartość aktywów trwałych odrębnie dla długoterminowych aktywów niefinansowych oraz długoterminowych aktywów finansowych.

-Nie dotyczy.

1.3 Kwota kosztów zakończonych prac rozwojowych oraz kwota wartości firmy, a także wyjaśnienie okresu ich odpisywania, określonego odpowiednio w art.3 ust.3 oraz art.44b ust.10.

- Nie dotyczy

1.4 Wartość gruntów użytkowanych wieczysto (stan na dzień 31.12.2018r.)

Lp.	Nr działki	Adres nieruchomości	Powierzchnia [m ²]	Wartość [zł]
1.	2.	3.	5.	6.
1	1117	Janowiec – Oblasy Wieś	21 100	122 591,00
2	1271	Kazimierz Dolny – Krzywe Koło	442	25 000,00

3	334/1	Kazimierz Dolny – Puławska 54	2 840	100 000,00
4	358	Kazimierz Dolny-Puławska60	708	100 000,00
5	853/4	Janowiec – Oblasy Wieś	1 800	10 458,00
6	857	Kazimierz Dolny – Podzamcze 20	1 069	93 000,00
7	865/1	Janowiec – Oblasy Wieś	144 300	838 383,00
8	889	Kazimierz Dolny – Rynek 19	791,00	62 428,00
9	890	Kazimierz Dolny – Rynek 19	286,00	22 572,00
10	935	Kazimierz Dolny – Senatorska 11/13	642	74 750,00
		Razem:		1 449 182,00

1.5 Wartość nieamortyzowanych lub nieumarzanych środków trwałych używanych na podstawie umów najmu, dzierżawy i innych umów, w tym z tytułu umów leasingu.

-Muzeum nie zawierało umów na wykorzystanie obcych środków trwałych.

1.6 Liczba oraz wartość posiadanych papierów wartościowych lub praw, w tym świadectw udziałowych, zamiennych dłużnych papierów wartościowych, wariantów i opcji, ze wskazaniem praw, jakie przysługują.

-Nie dotyczy

1.7 Dane o odpisach aktualizujących wartość należności, ze wskazaniem stanu na początek roku obrotowego, zwiększeniach, wykorzystaniu, rozwiązaniu i stanie na koniec roku obrotowego

Nazwa konta	Stan na początek roku obrotowego	Zwiększenia	Wykorzystanie	Rozwiązanie	Stan na koniec roku obrotowego
Fundacja NadWyraz	492,00	0	0	492,00	0,00
Bajon Janina	1 269,13	0	0	1269,13	0,00
Nowe Media	2 190,00	0	0	2190,00	0,00
INTER HURT Aleksandra Kaczyńska	190,00	0	0	190,00	0,00
Firma KLAVO	0,00	6 610,72	0,00	0,00	6 610,72
Rafał Baranowski	0,00	5 835,00	0,00	0,00	5 835,00
Razem:	4 141,13	12 445,72	0	4 141,13	12 445,72

1.8 Dane o strukturze własności kapitału podstawowego oraz liczbie i wartości nominalnej subskrybowanej akcji, w tym uprzywilejowanych.

- Nie dotyczy.

1.9 Stan na początek roku obrotowego, zwiększenia i wykorzystanie oraz stan końcowy kapitałów (funduszy) zapasowych, rezerwowych oraz kapitału (funduszu) z aktualizacji wyceny, o ile jednostka nie sporządza zestawienia zmian w kapitale (funduszu) własnym.

Fundusz instytucji kultury na początek roku wynosił 5 769 579,16 zł,

Stan Funduszu instytucji kultury na dzień 31.12.2018 r. wynosi 5 769 579,16 zł.

1.10 Propozycje co do sposobu podziału zysku lub pokrycia straty za rok obrotowy.

W 2018 roku Muzeum Nadwiślańskie w Kazimierzu Dolnym wypracowało stratę netto w wysokości -122 090,57 zł. Strata po zatwierdzeniu sprawozdania finansowego zostanie pokryta z Funduszu rezerwowego.

1.11 Dane o stanie rezerw według celu ich utworzenia na początek roku obrotowego, zwiększeniach, wykorzystaniu, rozwiązaniu i stanie końcowym.

Nazwa konta	Stan na początek roku obrotowego	Zwiększenia	Wykorzystanie (korekta)	Rozwiązanie	Stan na koniec roku obrotowego
Konto 291 Błaszczyńska Barbara	4 234,15	0	689,34	3 544,81	0,00
Razem:	4 234,15	0	689,34	3 544,81	0,00

1.12 Podział zobowiązań długoterminowych według pozycji bilansu o pozostałym od dnia bilansowego, przewidywanym umową, okresie spłaty.

- do 1 roku,
- powyżej 1 roku do 3 lat,
- powyżej 3 do 5 lat,
- powyżej 5 lat.

Zobowiązania długoterminowe nie występują.

1.13 Łączna kwota zobowiązań zabezpieczonych na majątku jednostki ze wskazaniem charakteru i formy tych zabezpieczeń.

- Nie występują zobowiązania zabezpieczone na majątku Muzeum Nadwiślańskiego.

1.14 Wykaz istotnych pozycji czynnych i biernych rozliczeń międzyokresowych, w tym kwotę czynnych rozliczeń międzyokresowych kosztów stanowiących różnicę pomiędzy wartością otrzymanych finansowych składników aktywów, a zobowiązaniem do zapłaty nie ma.

Na rozliczenia międzyokresowe kosztów składają się:

Międzyokresowe rozliczenie kosztów

Identyfikator	Tytuł	Kwota	Okres rozliczenia
Polisa 1000065197	Ubezpieczenie samochodu Lublin	201,14	I - IV
Polisa 1030704107	Ubezpieczenie samochodu Skoda	704,96	I - VI

Polisa 1013110941	Ubezpieczenie budynków	2.580,42	I - VI
F-ra 225009/1/18	Artykuły biurowe	563,70	I
F-ra FS 48271	Prenumerata Gazety Podatkowej	368,52	I - XII
F-ra 460/F/FBP/121/10/18	Prognoza gaz Dom z Modliborzyc	13,07	I - IV
F-ra 460/F/FBP/121/10/18	Prognoza gaz Dom z Modliborzyc	13,16	I - VI
Polisa K06002217	Ubezpieczenie budynków POIŚ	6.253,20	I - IX
Polisa 340502641291	Ubezpieczenie samochodu Citroen	1.239,36	I - XII
	Razem	11.937,53	

Rozliczenia międzyokresowe przychodów na dzień 31.12.2018 r. wynoszą 10 675 039,20 zł

W skład rozliczeń wchodzi następujące pozycje:

Nr.konta	Rodzaj rozliczenia	Stan na 01.01.2018 r.	Zwiększenia w roku 2018	Zmniejszenia w roku 2018	Stan na 31.12.2018 r.
842-01	Budynek gospodarczy- Kuncewiczówka	20 520,44		750,75	19 769,69
842-02	Willa Kuncewiczówka	563 729,48		20 624,25	543 105,23
842-05	Urządzenie wielofunkcyjne traktor	488,54		488,54	0,00
842-07	Odbudowa MSZ UE	2 895 512,76		80 200,83	2 815 311,93
842-08	Zagospodarowanie Słowiańskiego grodziska Żmijowiskach UE	115 910,52		5 050,55	110 859,97

842-09	Odbudowa MSZ – UMWL	3 197 636,82		94 556,67	3 103080,15
842-10	Magazyn Dzieł Sztuki Kam.Celejowskiej	25 534,08		6 383,40	19 150,68
842-12	Baza noclegowa KC	17 573,67		476,04	17 097,63
842-14	Osuszcze w MSZ	26 274,00		6 342,00	19 932,00
842-16	Spichlerz Ulanowskich – kiosk kasowy	6 000,76		6000,76	0,00
842-17	Spichlerz Ulanowskich- zaplecze socjalne	24 026,36		24 026,36	0,00
842-18	Sygnalizacja p.poż. w D. Kuncewiczów	2 252,00		1 126,00	1 126,00
842-19	Półziemianka GŻ	18 310,57		579,76	17 730,81
842-20	Kładka przez rzekę Jankówkę	5 025,05		364,00	4 661,05
842-21	Detale architektoniczne – dwór z Moniak	2 661,80		83,40	2 578,40
842-28	Remont konserwatorski obiektów MNKD	2 005 513,31	979 798,84	0,00	2 985 312,15
842-30	Remont konserwatorski obiektów MNKD (wkład własny)	4 879,19	790 054,32	0,00	794 933,51
842-31	Prace zabezpieczające Zamek w Janowcu	194 650,00	0,00	0,00	194 650,00
842-32	Samochód osobowy SKODA	0,00	29 700,00	3 960,00	25 740,00
	RAZEM:	9 126 499,35	1 799 553,16	251 013,31	10 675039,20

1.15 W przypadku gdy składnik aktywów lub pasywów jest wykazany w więcej niż jednej pozycji bilansu, jego powiązanie między tymi pozycjami, dotyczy to w szczególności podziału należności i zobowiązań na część długoterminową i krótkoterminową.

- Nie dotyczy

1.16 Łączna kwota zobowiązań warunkowych, w tym również udzielonych przez jednostkę gwarancji i poręczeń, także wekslowych, niewskazanych w bilansie ze wskazaniem zobowiązań zabezpieczonych na majątku jednostki oraz charakteru i formy tych zabezpieczeń, odrębnie należy wykazać informacje dotyczące zobowiązań warunkowych w zakresie emerytur i podobnych świadczeń oraz wobec jednostek powiązanych lub stowarzyszonych.

- Muzeum nie udziela gwarancji i poręczeń oraz nie wystawiało weksli własnych.

1.17 W przypadku gdy składniki aktywów nie będące instrumentami finansowymi są wyceniane według wartości godziwej:

a) istotne założenia przyjęte do ustalenia wartości godziwej, w przypadku gdy dane przyjęte do ustalenia tej wartości nie pochodzą z aktywnego roku,

b) dla każdej kategorii składników nie będącego instrumentem finansowym – wartość godziwą wykazaną w bilansie, jak również odpowiednio skutki przeszacowania zaliczone do przychodów i kosztów finansowych lub odniesione na kapitał (fundusz) z aktualizacji wyceny w okresie sprawozdawczym,

c) tabelę zmian w kapitale (funduszu) z aktualizacji wyceny obejmującą stan kapitału (funduszu) na początek i koniec okresu sprawozdawczego oraz jego zwiększenia i zmniejszenia w ciągu roku obrotowego.

- Nie dotyczy

II. Dodatkowe informacje i objaśnienia do rachunku zysków i strat.

2. Wyjaśnienia do rachunku zysków i strat

2.1 Struktura rzeczowa i terytorialna przychodów netto ze sprzedaży produktów, towarów i materiałów.

Lp.	Wyszczególnienie	Przychody ze sprzedaży krajowej	Przychody ze sprzedaży eksport	Razem:
1.	Towary i materiały	285 906,04	-	285 906,04
2.	Usługi	1 042 334,72	-	1 042 334,72
	Ogółem:	1 328 240,76	-	1 328 240,76

2.2 W przypadku jednostek, które sporządzają rachunek zysków i strat w wariantcie kalkulacyjnym, dane o kosztach wytworzenia produktów na własne potrzeby oraz o kosztach rodzajowych.

- Muzeum sporządza rachunek zysków i strat w wariantcie porównawczym.

2.3 Wysokość i wyjaśnienie przyczyn odpisów aktualizujących środki trwałe.

- Muzeum nie aktualizowało wartości środków trwałych.

2.4 Wysokość odpisów aktualizujących wartość zapasów.

- Muzeum w 2018 roku nie aktualizowało wartości zapasów ponieważ są one przydatne w działalności.

2.5 Informacje o przychodach, kosztach i wynikach działalności zaniechanej w roku obrotowym lub przewidzianej do zaniechania w roku następnym.

- Nie występuje

2.6 Rozliczenie różnicy pomiędzy podstawą opodatkowania podatkiem dochodowym a wynikiem finansowym (zyskiem, stratą) brutto.

I. Przychody ogółem:

5 377 300,50 zł

W tym:

1. Przychody ze sprzedaży	1 328 240,76 zł
2. Pozostałe przychody operacyjne	4 047 818,35 zł
3. Przychody finansowe	1 241,39 zł

II. Korekta przychodów o przychody

nie będące przychodami podatkowymi

4 045 235,18 zł

w tym:

1. Dotacje organizatora i celowe	3 790 677,06 zł
2. Dotacje z rozliczeń amortyzacji	251 013,31 zł
3. Rozliczenie odpisu z aktualizacji należności	3 544,81 zł

III. Przychody ze źródeł przychodów

1 332 065,32 zł

IV. Koszty ogółem

5 497 130,07 zł

w tym:

1. Koszty działalności operacyjnej	5 427 389,80 zł
------------------------------------	-----------------

2. Pozostałe koszty operacyjne	69 740,27 zł	
V. Koszty nie stanowiące kosztów uzyskania przychodów ogółem		4 317 050,44 zł
w tym:		
1. Amortyzacja środków trwałych	251 013,31 zł	
2. Wydatki objęte dofinansowaniem	4 041 690,37 zł	
3. Odpisy aktualiz.należności	12 445,72 zł	
4. Inne koszty (art. spożyw.)	11 901,04 zł	
VI. Koszty podatkowe ogółem:		1 180 079,63 zł
V. Dochód/Strata		151 985,69 zł
VI. Dochody wolne i odliczenie		140 084,65 zł
IX. Podstawa opodatkowania podatkiem dochodowym		11 901,04 zł
X. Należny podatek		2 261,00 zł

2.7 Koszt wytworzenia środków trwałych w budowie, w tym odsetki oraz różnice kursowe, które powiększyły koszt wytworzenia środków trwałych w budowie w roku obrotowym.
- Nie dotyczy

2.8 Odsetki oraz różnice kursowe, które powiększyły cenę nabycia towarów lub koszt wytworzenia produktów w roku obrotowym.
- Nie dotyczy

2.9 Poniesione w ostatnim roku i planowane na następny rok nakłady na niefinansowe aktywa trwałe, odrębnie należy wykazać poniesione i planowane nakłady na ochronę środowiska.

W 2018 roku zostały poniesione nakłady finansowe na majątek trwały w kwocie 3460846,50 zł.

Lp.	Wyszczególnienie	Nakłady poniesione w roku obrotowym 2018	Nakłady planowane na rok następny 2019
	Zbiory biblioteki podręcznej	75,24	
	Pozostałe środki trwałe	49 621,09	
	Wykonanie dot. zadania pn. remont konserwatorski i modernizacja ekspozycji obiektów muzeum i przygotowanie ich do współczesnych standardów	3 411 150,17	9 068 993,57

Razem:	3 460 846,50	9 068 993,57
--------	--------------	--------------

W 2018r. muzeum nie ponosiło nakładów na ochronę środowiska, nie planuje też ich na rok następny.

2.10 Kwota i charakter poszczególnych pozycji przychodów lub kosztów o nadzwyczajnej wartości lub które wystąpiły incydentalnie.

- W bieżącym roku nie wystąpiły.

III. Dla pozycji sprawozdania finansowego, wyrażonych w walutach obcych – kursy przyjęte do ich wyceny.

- Nie wystąpiły wartości w walutach obcych.

IV. Objasnienia struktury środków pieniężnych przyjętych do rachunku przepływów pieniężnych, a w przypadku gdy rachunek przepływów pieniężnych sporządzony jest metodą bezpośrednią, dodatkowo należy przedstawić uzgodnienie przepływów pieniężnych netto sporządzone metodą pośrednią, w przypadku różnic pomiędzy zmianami stanu niektórych pozycji w bilansie oraz zmianami tych samych pozycji wykazanymi w rachunku przepływów pieniężnych, należy wyjaśnić ich przyczyny.

- Muzeum sporządza rachunek przepływów pieniężnych w wersji pośredniej.

Struktura środków pieniężnych przyjęta do rachunku przepływów pieniężnych.

Rodzaj środków pieniężnych	Rok poprzedni 2017	Rok bieżący 2018	Zmiana stanu środków pieniężnych	Środki pieniężne na koniec okresu o ograniczonej możliwości dysponowania
Środki pieniężne w kasie	-	-	-	-
Środki pieniężne na rachunkach bankowych w tym:				
bieżące	611 172,23	238 423,12	372 749,11	
Środki ZFŚS	16 122,54	10 345,99	5 776,55	10 345,99
Inwestycyjne	1 566,362,30	0,00	1566 357	
RAZEM:	2 193 657,07	248 796,11	1 944 887,96	10 345,99

V. Umowy i istotne transakcje zawarte przez jednostkę oraz niektóre zagadnienia osobowe.

5.1 Informacja o charakterze i celu gospodarczym zawartych przez jednostkę umów nie uwzględniających w bilansie w zakresie niezbędnym do oceny ich wpływu na sytuację majątkową, finansową i wynik finansowy jednostki.

- Nie dotyczy

5.2 Informacja o istotnych transakcjach zawartych przez jednostkę na innych warunkach niż rynkowe ze stronami powiązanymi, przez które rozumie się podmioty powiązane zdefiniowane w międzynarodowych standardach rachunkowości

- Nie dotyczy

5.3 Informacja o przeciętnym w roku obrotowym zatrudnieniu z podziałem na grupy zawodowe.

Przeciętne w roku obrotowym 2018 zatrudnienie w grupach zawodowych wynosi 64 osoby.

Zatrudnienie na dzień 31.12.2018 r. wynosi 65 osób.

Wyszczególnienie	Średnia liczba zatrudnionych na 31.12.2018	Kobiety	mężczyźni
1. Pracownicy ogółem: w tym:	65	44	21
a) kadra kierownicza	2	2	0
b) pracownicy administracji	11	6	5
c) pracownicy merytoryczni	28	20	8
d) pracownicy techniczni i obsługa	24	16	8

5.4 Wynagrodzenia, łącznie z wynagrodzeniem z zysku, wypłaconych lub należnych osobom wchodzących w skład organów zarządzających i nadzorujących albo administrujących spółek handlowych za rok obrotowy oraz wszelkich zobowiązaniach wynikających z emerytur i świadczeń o podobnym charakterze dla byłych członków tych organów lub zobowiązaniach zaciągniętych w związku z tymi emeryturami, ze wskazaniem kwoty ogółem dla każdej kategorii organu.

- Wynagrodzenie kadry kierowniczej w Muzeum Nadwiślańskim w 2018 roku wynosiło 243 068,65 zł.

5.5 Informacja o kwotach zaliczek, kredytów, pożyczek i świadczeń o podobnym charakterze udzielonych osobom wchodzącym w skład organów zarządzających, nadzorujących i administrujących jednostki, ze wskazaniem ich głównych warunków, wysokości oprocentowania

oraz wszelkich kwot spłaconych, odpisanych lub umorzonych a także zobowiązań zaciągniętych w ich imieniu tytułem gwarancji i poręczeń wszelkiego rodzaju, ze wskazaniem kwoty ogółem dla każdego z tych organów.

- Kadrze kierowniczej nie zostały udzielone zaliczki, kredyty, pożyczki ani świadczenia o podobnym charakterze.

5.6 Informacja o wynagrodzeniu biegłego rewidenta lub podmiotu uprawnionego do badania sprawozdania finansowego, wypłaconym lub należnym za rok obrotowy.

- Wynagrodzenie należne za obowiązkowe badanie sprawozdania finansowego za 2018 rok wynosi 6700,00 netto.

VI. Błędy z lat ubiegłych, zdarzenia po dniu bilansowym oraz zmiany polityki rachunkowości.

6.1 Informacja o przychodach i kosztach z tytułu błędów popełnionych w latach ubiegłych odnoszonych w roku obrotowym na kapitał (fundusz) własny z podziałem ich kwot i rodzaju.

- Nie dotyczy.

6.2 Informacje o istotnych zdarzeniach, jakie nastąpiły po dniu bilansowym, a nieuwzględnionych w sprawozdaniu finansowym oraz o ich wpływie na sytuację majątkową, finansową oraz wynik finansowy jednostki.

- Nie występuje.

6.3 Przedstawienie dokonanych w roku obrotowym zmian zasad rachunkowości (polityki) w tym metod wyceny, jeżeli wywierają one istotny wpływ na sytuację majątkową, finansową i wynik finansowy jednostki, ich przyczyny i spowodowaną zmianami kwotę wyniku finansowego oraz zmian w kapitale (funduszu) własnym, oraz przedstawienie zmiany sposobu sporządzania sprawozdania finansowego wraz z podaniem jej przyczyny.

- Nie zostały dokonane w roku obrotowym zmiany zasad (polityki) rachunkowości.

6.4 Informacje liczbowe, wraz z wyjaśnieniem zapewniające porównywalność danych sprawozdania finansowego za rok poprzedzający ze sprawozdaniem za rok obrotowy.

- Nie występuje.

VII. Transakcje z jednostkami powiązаныmi i zagadnienia dotyczące konsolidacji.

7.1 Informacja o wspólnych przedsięwzięciach, które nie podlegają konsolidacji.

- Muzeum nie prowadzi żadnych wspólnych przedsięwzięć.

7.2 Informacja o transakcjach z jednostkami powiązаныmi/

- Nie dotyczy.

7.3 Wykaz spółek, w których jednostka posiada zaangażowanie w kapitale lub 20% w ogólnej liczbie głosów w organie stanowiącym spółki, wykaz ten powinien zawierać także informacje o procencie posiadanego zaangażowania w kapitale oraz kwocie kapitału własnego i zysku lub stracie netto tych spółek za ostatni rok obrotowy.

- Nie występuje.

7.4 Jeżeli jednostka nie sporządza skonsolidowanego sprawozdania finansowego, korzystając ze zwolnienia lub wyłączeń, informuje o:

- a) podstawie prawnej wraz z danymi uzasadniającymi odniesienie do konsolidacji,
- b) nazwie i siedzibie jednostki sporządzającej skonsolidowane sprawozdanie finansowe na wyższym szczeblu grupy kapitałowej oraz miejscu jego publikacji,
- c) podstawowych wskaźnikach ekonomiczno-finansowych, charakteryzujących działalność jednostek powiązanych w danym i ubiegłym roku obrotowym, takich jak:

- przychody netto ze sprzedaży produktów, towarów i materiałów oraz przychody finansowe,
- wynik finansowy netto, oraz kwota kapitału (funduszu) własnego, z podziałem na grupy,
- wartość aktywów,,
- przeciętne roczne zatrudnienie,

d) rodzaju stosowanych standardach rachunkowości (krajowych i międzynarodowych) przez jednostki powiązane.

- Nie dotyczy.

7.5 Informacje o:

a) nazwie i siedzibie jednostki sporządzającej skonsolidowane sprawozdanie finansowe, na najwyższym szczeblu grupy kapitałowej, w której skład wchodzi spółka jako jednostka zależna, oraz miejscu, w którym sprawozdanie to jest dostępne,

b) nazwie i siedzibie jednostki sporządzającej skonsolidowane sprawozdanie finansowe na najniższym szczeblu grupy kapitałowej, w skład której wchodzi spółka jako jednostka zależna, oraz miejscu, w którym sprawozdanie to jest dostępne.

- Nie dotyczy.

7.6 Nazwę, adres siedziby zarządu lub siedziby statutowej jednostki oraz formę prawną każdej z jednostek, których dana jednostka jest współnikiem ponoszącym nieograniczoną odpowiedzialność majątkową.

- Nie dotyczy.

VIII. W przypadku sprawozdania finansowego sporządzonego za okres, w ciągu którego nastąpiło połączenie.

8.1 Jeżeli połączenie zostało rozliczone metodą nabycia.

- Nie dotyczy.

8.2 Jeżeli połączenie zostało rozliczone metodą łączenia udziałów.

- Nie dotyczy.

IX. W przypadku występowania niepewności co do możliwości kontynuowania działalności.

– Nie istnieje zagrożenie kontynuowania działalności Muzeum i nie ma informacji, które wpłynęłyby na ocenę sytuacji finansowej, majątkowej oraz wynik finansowy instytucji.

X. Inne informacje niż wymienione powyżej, jeżeli mogłyby w istotny sposób wpłynąć na ocenę sytuacji majątkowej i finansowej oraz wynik finansowy jednostki.

- Nie występują inne informacje.

Kazimierz Dolny, dnia 31.05.2019 r.

p.o. Dyrektora Muzeum 2


Danuta Olesiuk

Główny Księgowy

Danuta Kisiel